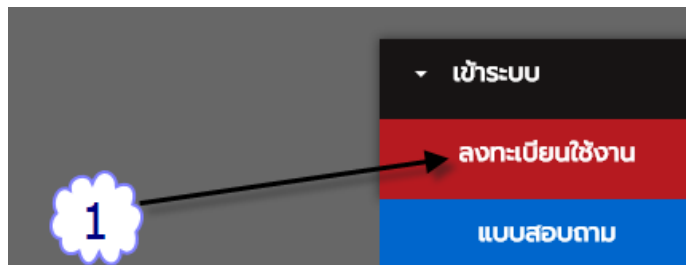


การลงทะเบียนเข้าใช้งานระบบข้อมูลสารสนเทศด้านคุณภาพมัธยมศึกษา

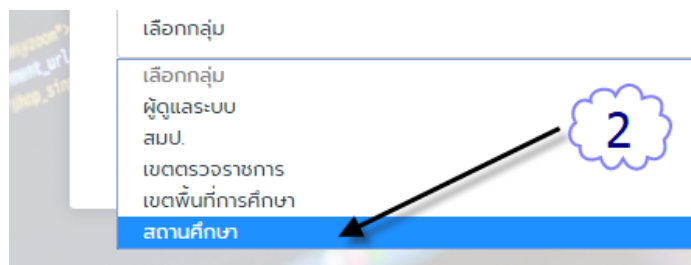
สำหรับครูและผู้เกี่ยวข้องด้านสารสนเทศโรงเรียน / กลุ่มงาน / กลุ่มสาระฯ

เข้าเว็บไซต์ <https://sesa.obec.go.th/>

1.คลิกลงทะเบียนใช้งาน



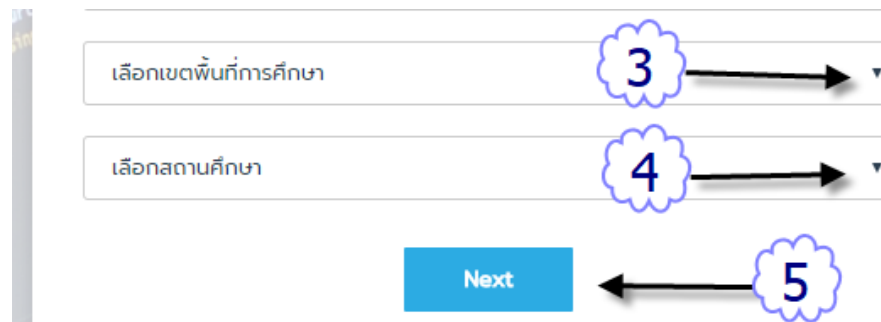
2.เลือกสถานศึกษา



3.เลือกเขตพื้นที่

4.เลือกสถานศึกษา

5.คลิก **NEXT**



6.กรอกข้อมูลผู้ใช้งาน ชื่อ นามสกุล อีเมล เบอร์โทร แล้วคลิก **NEXT**

ข้อมูลผู้ใช้งาน

This is step 2

Firstname

Lastname

example@gmail.com

Phone

[Previous](#) [Next](#)

7.กรอก **Username** และ **Password** เพื่อไว้ใช้งาน เสร็จแล้วคลิก **Submit**

ข้อมูลในการเข้าระบบ

This is step 3

Username

Password

[Previous](#) [Submit](#)

จากนั้นรอการอนุมัติ เมื่อได้รับการอนุมัติแล้วก็สามารถเข้าใช้งานได้